





TEL-DRY

nombre	med.pulg.	med.mm.	color	caja	estuche
	PUNTA AGUJA CABEZA TROMPETA				
T2 AGUJA	#6 x 1"	3,5 x 25	negro	10000	1000
T3 AGUJA	#6 x 1.1/2"	3,5 x 38	negro	5000	400
T4 AGUJA	#6 x 2"	3,5 x 50	negro	3500	250
T4 AGUJA	#6 x 2.1/4"	3,5 x 57	negro	3000	200
	PUNTA AGUJA CABEZA TANQUE				
T1 AGUJA	#6 x 3/8"	3,5 x 9,5	zinc	20000	1000
T1 AGUJA	#8 x 9/16"	4,2 x 14	zinc/negro	10000	800
T1 AGUJA	#8 x 3/4"	4,2 x 19	zinc	5000	500
	PUNTA MECHA CABEZA TANQUE				
T1 MECHA	#8 x 1/2"	4,2 x 12,5	zinc/negro	10000	1000
T1 MECHA	#8 x 9/16"	4,2 x 14	zinc/negro	10000	800
T1 MECHA	#8 x 3/4"	4,2 x 19	zinc	5000	500
T1 MECHA	#8 x 1"	4,2 x 25	zinc	6000	500
T1 MECHA	#10 x 3/4"	4,8 x 19	zinc	6000	500
	PUNTA MECHA CABEZA TROMPETA				
T2 MECHA	#6 x 1.1/8"	3,5 x 29	zinc/negro	8000	700
T3 MECHA	#6 x 1.5/8"	3,5 x 41	zinc/negro	5000	400

TEL-ALAS

nombre	med.pulg.	med.mm.	color	caja	estuche
	PUNTA MECHA CON ALAS CABEZA FRESADA * CON ESTRÍAS *				
T2 ALAS	#8 x 1.1/4"	4,2 x 32	zinc	6000	400
T3 ALAS	#10 x 1.1/2"	4,8 x 38	zinc	4000	300
T4 ALAS	#10 x 2"	4,8 x 50	zinc	2000	200
T5 ALAS	#12 x 2.1/2"	5,5 x 63	zinc	1500	100
T6 ALAS	#14 x 3	6,3 x 75	zinc	1000	100
	PUNTA MECHA CON ALAS CABEZA FRESADA				
	#10 x 1.5/8"	4,8 x 41	zinc	3000	300

TEL-WALL

	PUNTA ROSCANTE CABEZA CHATA - ENCASTRE TORX T-30				
7,3 x 80		7,3 x 80	dorado	700	50
7,3 x 100		7,3 x 100	dorado	500	15

TEL-HEX-1

nombre

med.pulg.

med.mm.

color

caja

estuche



med.pulg.	med.mm.	color	caja	estuche
#8 x 1/2"	4,2 x 13	zinc	10000	600
#8 x 3/4"	4,2 x 19	zinc	6000	600
#8 x 1"	4,2 x 25	zinc	6000	400
#8 x 1.1/2"	4,2 x 38	zinc	4000	300
#10 x 3/4"	4,8 x 19	zinc	4000	350
#12 x 3/4"	5,5 x 19	zinc	3500	300
#12 x 1"	5,5 x 25	zinc	3000	250
#12 x 1.1/2"	5,5 x 38	zinc	2000	150
#12 x 2"	5,5 x 50	zinc	1500	100
#14 x 1"	6,3 x 25	zinc	2000	150
#14 x 1.1/2"	6,3 x 38	zinc	1500	100
#14 x 2"	6,3 x 50	zinc	1000	100
#14 x 2.1/2"	6,3 x 63	zinc	900	80
#14 x 3"	6,3 x 75	zinc	700	60

PUNTA MECHA CABEZA HEXAGONAL SIMPLE

TEL-HEX-1+AR.VULC.

NOVEDAD!!!



med.pulg.	med.mm.	color	caja	estuche
#14 x 1"	6,3 x 25	zinc	1800	150
#14 x 1.1/2"	6,3 x 38	zinc	1500	100
#14 x 2"	6,3 x 50	zinc	1000	80

PUNTA MECHA CABEZA HEXAGONAL SIMPLE Y ARANDELA VULCANIZADA COLOCADA

TEL-HEX-2



med.pulg.	med.mm.	color	caja	estuche
#10 x 3/4"	4,8 x 19	zinc	4000	250
#12 x 3/4"	5,5 x 19	zinc	3500	200
#12 x 1"	5,5 x 25	zinc	3000	200
#12 x 1.1/2"	5,5 x 38	zinc	2000	150
#12 x 2"	5,5 x 50	zinc	1500	100
#14 x 3/4"	6,3 x 25	zinc	2500	150
#14 x 1"	6,3 x 25	zinc	2000	100
#14 x 1.1/2"	6,3 x 38	zinc	1500	100
#14 x 2"	6,3 x 50	zinc	1000	80
#14 x 2.1/2"	6,3 x 63	zinc	900	60
#14 x 3"	6,3 x 75	zinc	700	50
#14 x 4"	6,3 x 100	zinc	500	40
#14 x 5"	6,3 x 125	zinc	350	15

PUNTA MECHA CABEZA HEXAGONAL CON ALOJAMIENTO Y ARANDELA DE PVC COLCADA

TEL-HEX-2

Cónico

#14 x 7/8"

6,3 x 22

zinc

2000

150

PUNTA MECHA, VÁSTAGO CÓNICO CABEZA HEXAGONAL CON ALOJAMIENTO Y ARANDELA

TEL-MAX

nombre

med.pulg.

med.mm.

color

caja

estuche

Máx

#14 x 1.1/2"

6,3 x 38


zinc

1500

150

PUNTA MECHA SUPER LARGA CABEZA HEXAGONAL CON ALOJAMIENTO Y ARANDELA

HEX-MAD



#14 x 1.1/2"	6,3 x 38	zinc	1500	100
#14 x 2"	6,3 x 50	zinc	1000	80
#14 x 2.1/2"	6,3 x 63	zinc	900	60
#14 x 3"	6,3 x 75	zinc	700	50
#14 x 4"	6,3 x 100	zinc	500	40

PUNTA MECHA MINI, ROSCA MADERA CABEZA HEXAGONAL CON ALOJAMIENTO Y ARANDELA

HEX-AGUJA



NUEVAS MEDIDAS					
PUNTA AGUJA, ROSCA MADERA CABEZA HEXAGONAL CON ARANDELA					
TIPO2+PVC	#12 x 1.1/2"	5,5 x 38	zinc	1500	125
	#12 x 2"	5,5 x 50	zinc	1300	100
	#12 x 2.1/2"	5,5 x 63	zinc	1000	80
	#12 x 3"	5,5 x 75	zinc	800	50
TIPO2+PVC +CORTE	#14 x 1.1/2"	6,3 x 38	zinc	1500	100
	#14 x 2"	6,3 x 50	zinc	1200	100
	#14 x 2.1/2"	6,3 x 63	zinc	1000	100
	#14 x 3"	6,3 x 75	zinc	800	100

AR. VULC.



NUEVOS PRECIOS				
ARANDELA VULCANIZADA CHAPA Y GOMA				
#12-14 Ø 16	16	zinc	5000	500
#14 Ø 19	19	zinc	4000	350

AR. PVC



ARANDELA P.V.C.				
P/#8	#10 Ø 12	negro	10000	800
P/#10 - #14	#14 Ø 16	negro	10000	800

TEL-FIX

nombre

med.pulg.

med.mm.

color

caja

estuche



PUNTA AGUJA CABEZA FRESADA

#4 x 3/8	(2.8 x 10)	dorado/negro	40000	2000
#4 x 1/2	(2.8 x 13)	dorado/negro	30000	2000
#4 x 5/8	(2.8 x 16)	dorado/negro	30000	1500
#4 x 3/4	(2.8 x 19)	dorado/negro	20000	1000
#4 x 1	(2.8 x 25)	dorado/negro	15000	1000
#6 x 5/8	(3.8 x 16)	dorado/negro	20000	1000
#6 x 3/4	(3.8 x 19)	dorado/negro	15000	1000
#6 x 1	(3.8 x 25)	dorado/negro	10000	700
#6 x 1.1/4	(3.8 x 32)	dorado/negro	8000	600
#6 x 1.1/2	(3.8 x 38)	dorado/negro	5000	500
#6 x 1.5/8	(3.8 x 41)	dorado/negro	5000	400
#6 x 1.3/4	(3.8 x 45)	dorado/negro	5000	400
#6 x 2	(3.8 x 50)	dorado/negro	3500	300
#6 x 2.1/4	(3.8 x 57)	dorado/negro	3000	250
#8 x 5/8	(4.5 x 16)	dorado/negro	10000	1000
#8 x 3/4	(4.5 x 19)	dorado/negro	10000	500
#8 x 1	(4.5 x 25)	dorado/negro	8000	500
#8 x 1.1/4	(4.5 x 32)	dorado/negro	6000	400
#8 x 1.3/8	(4.5 x 35)	dorado/negro	5000	500
#8 x 1.1/2	(4.5 x 38)	dorado/negro	5000	350
#8 x 1.3/4	(4.5 x 45)	dorado/negro	4000	250
#8 x 2	(4.5 x 50)	dorado/negro	3000	200
#8 x 2.1/4	(4.5 x 57)	dorado/negro	2500	200
#8 x 2.1/2	(4.5 x 63)	dorado/negro	2000	150
#8 x 3	(4.5 x 75)	dorado/negro	1500	100
#10 x 1	(5.0 x 25)	dorado/negro	5000	500
#10 x 1.1/4	(5.0 x 32)	dorado/negro	5000	400
#10 x 1.1/2	(5.0 x 38)	dorado/negro	4000	300
#10 x 1.3/4	(5.0 x 45)	dorado/negro	3000	250
#10 x 2	(5.0 x 50)	dorado/negro	2500	200
#10 x 2.1/4	(5.0 x 57)	dorado/negro	2000	150
#10 x 2.1/2	(5.0 x 63)	dorado/negro	2000	150
#10 x 3	(5.0 x 75)	dorado/negro	1200	100
#10 x 3.3/4	(5.0 x 95)	dorado/negro	800	100
#12 x 1.1/2	(5.5 x 38)	dorado/negro	3000	200
#12 x 2	(5.5 x 50)	dorado/negro	2000	150
#12 x 2.1/2	(5.5 x 63)	dorado/negro	1500	100
#12 x 3	(5.5 x 75)	dorado/negro	1000	100
#12 x 3.1/2	(5.5 x 89)	dorado/negro	800	50
#12 x 4	(5.5 x 100)	dorado/negro	700	50
#12 x 5	(5.5 x 125)	dorado/negro	500	20







TEL-DECK



PUNTA MECHA, ROSCA MADERA CABEZA FRESADA * CON ESTRÍAS *

#8 x 1.1/2	4,5 x 38	dorado	5000	350
#8 x 2	4,5 x 50	dorado	3000	200

TEL-PHIL

nombre	med.pulg.	med.mm.	color	caja	estuche
					
	#6 x 3/8"	(3.5 x 9.5)	zinc	20000	1000
	#6 x 1/2"	(3.5 x 13)	zinc	15000	1000
	#6 x 3/4"	(3.5 x 19)	zinc	10000	1000
	#6 x 1"	(3.5 x 25)	zinc	8000	800
	#8 x 1/2"	(4.2 x 13)	zinc	10000	1000
	#8 x 5/8"	(4.2 x 16)	zinc	10000	1000
	#8 x 3/4"	(4.2 x 19)	zinc	8000	800
	#8 x 1"	(4.2 x 25)	zinc	6500	500
	#8 x 1.1/2"	(4.2 x 38)	zinc	4500	400
	#10 x 1.1/2"	(4.8 x 38)	zinc	4000	300
					
	#8 x 1/2"	(4.2 x 13)	zinc	10000	1000
	#8 x 1.1/4"	(4.2 x 32)	zinc	6000	500
					
	M4 x 1/2"	(4.0 x 13)	zinc	20000	1000
	M4 x 5/8"	(4.0 x 16)	zinc	15000	1000
	M4 x 3/4"	(4.0 x 19)	zinc	15000	1000
	M4 x 1"	(4.0 x 25)	zinc	10000	1000
					
	#9 x 1.1/2"	(4.75 x 38)	zinc	3000	200
					
AGUJA	#6 x 7/16"	(3.5 x 11)	zinc	10000	1000
MECHA	#7 x 7/16"	(3.9 x 11)	zinc	10000	1000
					
	#8 x 1"	(4.2 x 25)	zinc	15000	1000
	#8 x 1.3/8"	(4.2 x 35)	zinc	10000	1000

PUNTA MECHA CABEZA FIJADORA

PUNTA MECHA CABEZA FRESADA

PUNTA MECHA - ROSCA MÉTRICA CABEZA FRESADA

PUNTA AGUJA CABEZA FIJADORA

PUNTA AGUJA O MECHA CABEZA PAN FRAMING

PUNTA AGUJA - DOBLE ROSCA CABEZA FRESADA

NUEVAS MEDIDAS

¡ NOVEDAD !

TEL-PARKER

nombre med.pulg. med.mm. color caja estuche



PUNTA Y ROSCA ATERRAJANTE CABEZA FIJADORA COMBINADA

#4 x 1/4"	(2.8 x 6)	zinc	35000	1000
#4 x 3/8"	(2.8 x 10)	zinc	30000	1000
#4 x 1/2"	(2.8 x 13)	zinc	25000	1000
#4 x 5/8"	(2.8 x 16)	zinc	25000	1000
#4 x 3/4"	(2.8 x 19)	zinc	20000	1000
#4 x 1"	(2.8 x 25)	zinc	15000	1000
#6 x 3/8"	(3.8 x 10)	zinc	20000	800
#6 x 1/2"	(3.8 x 13)	zinc	15000	800
#6 x 5/8"	(3.8 x 16)	zinc	15000	800
#6 x 3/4"	(3.8 x 19)	zinc	10000	800
#6 x 1"	(3.8 x 25)	zinc	10000	600
#6 x 1.1/4"	(3.8 x 32)	zinc	7000	600
#6 x 1.1/2"	(3.8 x 38)	zinc	6000	500
#7 x 3/4"	(3.9 x 19)	zinc	10000	700
#8 x 1/2"	(4.5 x 13)	zinc	10000	700
#8 x 5/8"	(4.5 x 16)	zinc	10000	700
#8 x 3/4"	(4.5 x 19)	zinc	8000	700
#8 x 1"	(4.5 x 25)	zinc	7000	500
#8 x 1.1/4"	(4.5 x 32)	zinc	5000	400
#8 x 1.1/2"	(4.5 x 38)	zinc	4000	300
#8 x 1.3/4"	(4.5 x 45)	zinc	3000	300
#8 x 2"	(4.5 x 50)	zinc	3000	250
#10 x 1"	(5.0 x 25)	zinc	5000	400
#10 x 1.1/2"	(5.0 x 38)	zinc	3000	200
#10 x 1.3/4"	(5.0 x 45)	zinc	2500	100
#10 x 2"	(5.0 x 50)	zinc	2000	200

TARUGOS DE PEAD

Tarugos	Nº5	Bolsa de polietileno x 3000
"	Nº6	Bolsa de polietileno x 2000
"	Nº8	Bolsa de polietileno x 1000
"	Nº10	Bolsa de polietileno x 500
"	Nº12	Bolsa de polietileno x 250
"	Nº6 C/T	Bolsa de polietileno x 1500
"	Nº8 C/T	Bolsa de polietileno x 750
"	Nº10 C/T	Bolsa de polietileno x 400



TARUGOS DE NYLON

Tarugos	PY 4	Bolsa de polietileno x 1000
"	PY 5	Bolsa de polietileno x 1000
"	PY 6	Bolsa de polietileno x 1000
"	PY 7	Bolsa de polietileno x 1000
"	PY 8	Bolsa de polietileno x 1000
"	PY 10	Bolsa de polietileno x 500
"	PY 12	Bolsa de polietileno x 100
"	PY 14	Bolsa de polietileno x 100



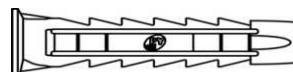
TARUGOS DE NYLON CON TOPE

Tarugos	PY 4 C/T	Bolsa de polietileno x 1000
"	PY 5 C/T	Bolsa de polietileno x 1000
"	PY 6 C/T	Bolsa de polietileno x 1000
"	PY 8 C/T	Bolsa de polietileno x 500
"	PY 10 C/T	Bolsa de polietileno x 500
"	PY 12 C/T	Bolsa de polietileno x 100



TARUGOS ESPYGA

Tarugos	ESPYGA 6	Bolsa de polietileno x 1000
"	ESPYGA 8	Bolsa de polietileno x 500
"	ESPYGA 10	Bolsa de polietileno x 250
"	ESPYGA 12	Bolsa de polietileno x 100
Tarugos	ESPYGA 6	Bolsa de polietileno x 200
"	ESPYGA 8	Bolsa de polietileno x 100
"	ESPYGA 10	Bolsa de polietileno x 100



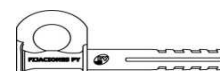
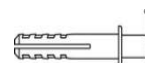
TARUGOS UNIVERSALES

Tarugos	PY 6 Univ.	Bolsa de polietileno x 1000
"	PY 8 Univ.	Bolsa de polietileno x 500
"	PY 10 Univ.	Bolsa de polietileno x 250



TARUGOS COLPY

Tarugos	Colpy 6	Bolsa de polietileno x 250
"	Colpy 8 "corto"	Bolsa de polietileno x 250
"	Colpy 8 "largo"	Bolsa de polietileno x 250
Tarugos	Colpy 8 S	Bolsa de polietileno x 250
Tarugos	Colpy 8 Cerrado	Bolsa de polietileno x 250



TARUGOS SYNTOR CLAVO

Tarugos	Syntor Clavo PY 6	Bolsa x 100 unidades
"	Syntor Clavo PY 8	Bolsa x 100 unidades

TARUGOS SYNTOR para PRECINTO

Tarugos	Syntor Precinto PY 6	Bolsa x 100 unidades
"	Syntor Precinto PY 8	Bolsa x 100 unidades

Tarugos	Syntor Precinto PY 6	Bolsa x 100 unidades	Negro	Anti UV
"	Syntor Precinto PY 8	Bolsa x 100 unidades	Negro	Anti UV

TARUGOS SYNTOR GANCHO

Tarugos	Syntor Gancho PY 6	Bolsa x 100 unidades
"	Syntor Gancho PY 8	Bolsa x 100 unidades

TARUGOS SYNTOR GRAMPA

Tarugos	Syntor Grampa Ø 1/2" PY 6	Bolsa x 100 unidades
"	Syntor Grampa Ø 1/2" PY 8	Bolsa x 100 unidades
"	Syntor Grampa Ø 5/8" PY 8	Bolsa x 100 unidades
"	Syntor Grampa Ø 3/4" PY 8	Bolsa x 100 unidades

Tarugos	Syntor Grampa Ø 1/2" PY 6	Bolsa x 100 unidades	Anti UV
"	Syntor Grampa Ø 1/2" PY 8	Bolsa x 100 unidades	Anti UV
"	Syntor Grampa Ø 5/8" PY 8	Bolsa x 100 unidades	Anti UV
"	Syntor Grampa Ø 3/4" PY 8	Bolsa x 100 unidades	Anti UV

TARUGO PARA PLACA DE YESO

Tarugos	PY Espyral	Bolsa de 250 unidades
---------	-------------------	-----------------------

TARUGOS PARA PRECINTOS *

* (Patentado)

Tarugos	PY 5 P/Pre.	Bolsa de polietileno x 1000
"	PY 6 P/Pre.	Bolsa de polietileno x 1000
"	PY 8 P/Pre.	Bolsa de polietileno x 500
"	PY 10 P/Pr.	Bolsa de polietileno x 200
"	PY 14 P/Pr.	Bolsa de polietileno x 50

GRAMPYTAS

Grampyta	PY 5	Bolsa x 750 (15 bolsitas x 50 unid)	BLANCA
"	PY 8	Bolsa x 750 (15 bolsitas x 50 unid)	BLANCA
"	PY 10	Bolsa x 750 (15 bolsitas x 50 unid)	BLANCA
"	Coaxil PY6	Bolsa x 750 (15 bolsitas x 50 unid)	BLANCA
"	Coaxil PY8	Bolsa x 750 (15 bolsitas x 50 unid)	BLANCA
"	PY Ø 10	Bolsa x 300 (15 bolsitas x 20 unid)	BLANCA

Grampyta	PY 5	Bolsa x 750 (15 bolsitas x 50 unid)	GRIS
"	PY 8	Bolsa x 750 (15 bolsitas x 50 unid)	GRIS
"	PY 10	Bolsa x 750 (15 bolsitas x 50 unid)	GRIS
"	Coaxil PY6	Bolsa x 750 (15 bolsitas x 50 unid)	NEGRA
"	Coaxil PY8	Bolsa x 750 (15 bolsitas x 50 unid)	NEGRA
"	PY Ø 10	Bolsa x 300 (15 bolsitas x 20 unid)	NEGRA

TUBOS PASA PARED

Tubo pasa Pared (Ø int. 7mm)	Bolsa x 500
Tubo pasa Pared (Ø int. 8mm)	Bolsa x 500



BROCAS MANUALES

	Diam. Rosca	Diam. Externo	
UR 36	3/16 "	9	Caja x 100
UR 14	1/4 "	11	Caja x 100
UR 56	5/16 "	12,7	Caja x 100
UR 38	3/8 "	14	Caja x 50
UR 12	1/2 "	18	Caja x 50
UR 58	5/8 "	21,5	Caja x 25
UR 34	3/4 "	25	Caja x 20



MANGOS PARA BROCAS MANUALES

BTU 36
BTU 14
BTU 56
BTU 38
BTU 12
BTU 58
BTU 34



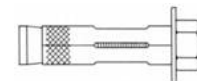
BROCAS MECÁNICAS

	Diam. Rosca	
URST 14	1/4 "	Caja x 100
URST 56	5/16 "	Caja x 100
URST 38	3/8 "	Caja x 50
URST 12	1/2 "	Caja x 50
URST 58	5/8 "	Caja x 25
URST 34	3/4 "	Caja x 25



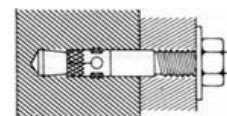
BULONES EXPANSIBLES

	Medida	
AFM 38065	12 x 65	Caja x 25



TARUGO METÁLICO DE AUTOEXPANSIÓN

	Medida	
TBM 56110	8x110	Caja x 50
TBM 38130	10x130	Caja x 50
TBM 12090	12x90	Caja x 25
TBM 12180	12x180	Caja x 25
TBM 34120	20x120	Caja x 10



BULONES DE IMPACTO

	Diám. Externo	Largo	
BIM 8	8	70	Caja x 25
BIM 10	10	85	Caja x 15
BIM 12	12	100	Caja x 10



MECHAS de WIDIA

Mecha de 3 mm	Serie Corta
Mecha de 4 mm	Serie Corta
Mecha de 5 mm	Serie Corta
Mecha de 6 mm	Serie Corta
Mecha de 7 mm	Serie Corta
Mecha de 8 mm	Serie Corta
Mecha de 9 mm	Serie Corta
Mecha de 10 mm	Serie Corta
Mecha de 11 mm	Serie Corta
Mecha de 12 mm	Serie Corta
Mecha de 13 mm	Serie Corta
Mecha de 14 mm	Serie Corta
Mecha de 6 mm	Serie Larga x 250 mm
Mecha de 8 mm	Serie Larga x 250 mm
Mecha de 10 mm	Serie Larga x 250 mm
Mecha de 12 mm	Serie Larga x 250 mm
Mecha de 13 mm	Serie Larga x 250 mm
Mecha de 14 mm	Serie Larga x 250 mm
Mecha de 6 mm	Serie Extra Larga x 400 mm
Mecha de 8 mm	Serie Extra Larga x 400 mm
Mecha de 10 mm	Serie Extra Larga x 400 mm
Mecha de 12 mm	Serie Extra Larga x 400 mm
Mecha de 13 mm	Serie Extra Larga x 400 mm
Mecha de 14 mm	Serie Extra Larga x 400 mm

PRECINTOS DE NYLON

ORIGEN	LONGITUD L (mm)	ANCHO A (mm)	COLORES
china	100	2,5	Negro y natural.
Arg	150	5	Negro y natural.
Arg	200	5	Negro y natural.
Arg	250	5	Negro y natural.
Arg	300	5	Negro, natural y gris.
Arg	380	5	Negro, natural y gris.
china	300	7,2	Negro y natural.
china	350	7,2	Negro y natural.
china	400	7,2	Negro y natural.
china	450	7,2	Negro y natural.
Arg	180	8	Negro y natural.
Arg	280	8	Negro y natural.
Arg	370	8	Negro y natural.

CONSULTE POR ARTICULOS QUE NO ENCUENTRAN EN EL LISTADO

(54) 11 5293-2046 - 15-3702-0464 - cmdfijaciones@gmail.com